




# TABLEAU RÉCAPITULATIF DES OUTILS POUR VOUS ACCOMPAGNER DANS L'ÉVALUATION DE VOS RISQUES PROFESSIONNELS



| Nom   | Descriptif synthétique  | Public cible   | Risque abordé                    |
|---|---|--|----------------------------------|
| <p><b>Le risque routier en mission : guide d'évaluation des risques</b></p>  <p>(Brochure INRS, ED 6329)</p>                          | <p>Ce guide aborde les thématiques suivantes :</p> <ol style="list-style-type: none"> <li>1. Préparer l'évaluation</li> <li>2. Identifier le risque routier</li> <li>3. Classer les facteurs de risque routiers</li> <li>4. Mettre en œuvre un plan d'actions sur les quatre axes que sont : <ul style="list-style-type: none"> <li>- l'organisation des déplacements,</li> <li>- la gestion des véhicules,</li> <li>- la gestion des communications,</li> <li>- les compétences des salariés.</li> </ul> </li> </ol>   | <p>Tous secteurs d'activité</p> <p>Toutes tailles d'effectif confondues</p>                                    | <p>Risque routier en mission</p> |
| <p><b>Transport routier de marchandises. Guide pour l'évaluation des risques professionnels</b></p>  <p>(Brochure INRS, ED 6095)</p> | <p>Ce guide a pour objectif d'accompagner les employeurs dans une démarche d'évaluation des risques professionnels.</p> <p>Les thèmes abordés sont :</p> <ul style="list-style-type: none"> <li>- les principaux risques</li> <li>- l'analyse des situations de travail et des bonnes pratiques</li> </ul>  | <p>Entreprises du transport routier de marchandises</p>  | <p>Tous les risques</p>          |
| <p><b>OIRA TRM</b></p>  <p>(Outil INRS)</p>  | <p>Outil interactif en ligne permettant de guider et d'accompagner l'établissement dans la réalisation de son évaluation des risques et la définition de son plan d'actions associé.</p> <p>Les étapes proposées sont les suivantes :</p> <ol style="list-style-type: none"> <li>1. Identification des risques</li> <li>2. Priorisation/hiérarchisation des risques</li> <li>3. Définition d'un plan d'actions associé pouvant intégrer : <ul style="list-style-type: none"> <li>- des mesures de prévention proposées par l'outil</li> <li>- des mesures de prévention définies par la direction et les salariés au sein de l'établissement</li> </ul> </li> <li>4. Elaboration automatique d'un plan d'actions et du rapport d'évaluation des risques (pouvant servir de DUER)</li> </ol> | <p>Entreprises du transport routier de marchandises</p> <p>Etablissement avec un effectif &lt; 50 salariés</p> | <p>Tous les risques</p>          |

| Nom   | Descriptif synthétique  | Public cible  | Risque abordé   |
|---|---|---|---|
| <p><b>RADARR (Recueil d'informations Appliqué aux Données Afférentes au Risque Routier)</b></p> <p><b>Comment établir un plan de prévention du risque routier ?</b></p>  <p><i>(Brochure Carsat Rhône-Alpes, SP1182)</i></p> | <p>Cette brochure développe une démarche permettant d'analyser le risque routier et d'établir un Plan de Prévention du Risque Routier (PPRR).</p> <p>Les thèmes abordés sont :</p> <ul style="list-style-type: none"> <li>- l'engagement de la Direction</li> <li>- la réalisation de l'état des lieux</li> <li>- la définition d'un plan d'actions</li> <li>- l'évaluation de l'efficacité des actions</li> </ul>  | <p>Tous secteurs d'activité</p> <p>Toutes tailles d'effectif confondues</p> | <p>Risque routier en mission</p>                              |
| <p><b>Le site</b></p> <p><b><a href="http://www.risqueroutierpros.fr">www.risqueroutierpros.fr</a></b></p> <p><b>(Site développé par la Carsat Hauts de France)</b></p>   | <p>Outil interactif d'auto-évaluation permettant de réaliser un diagnostic de prévention et de gestion du risque routier en entreprise.</p> <p>Il aide à :</p> <ul style="list-style-type: none"> <li>- situer l'exposition aux risques routiers</li> <li>- mesurer le niveau de prévention du risque</li> <li>- préparer le plan d'actions.</li> </ul> <p>L'état des lieux est réalisé en remplissant un questionnaire lié à l'organisation du travail et des déplacements, aux véhicules et conducteurs, aux infrastructures de l'entreprise...</p> <p>Chaque management est évalué en renseignant les niveaux d'exposition des salariés.</p> <p>Un diagnostic est alors établi sur le niveau de prise en compte du risque routier dans l'entreprise.</p> <p>Des pistes d'amélioration sont proposées pour chacun des quatre managements.</p> | <p>Tous secteurs d'activité</p> <p>Toutes tailles d'effectif confondues</p> | <p>Risque routier en mission</p> <p>Risque routier trajet</p> |