



Semaine Prévention des TMS
Du 26 au 31 mars 2007

“ Les entreprises s'engagent ”

Situation Troubles Musculo-Squelettiques Bourgogne

r.favre



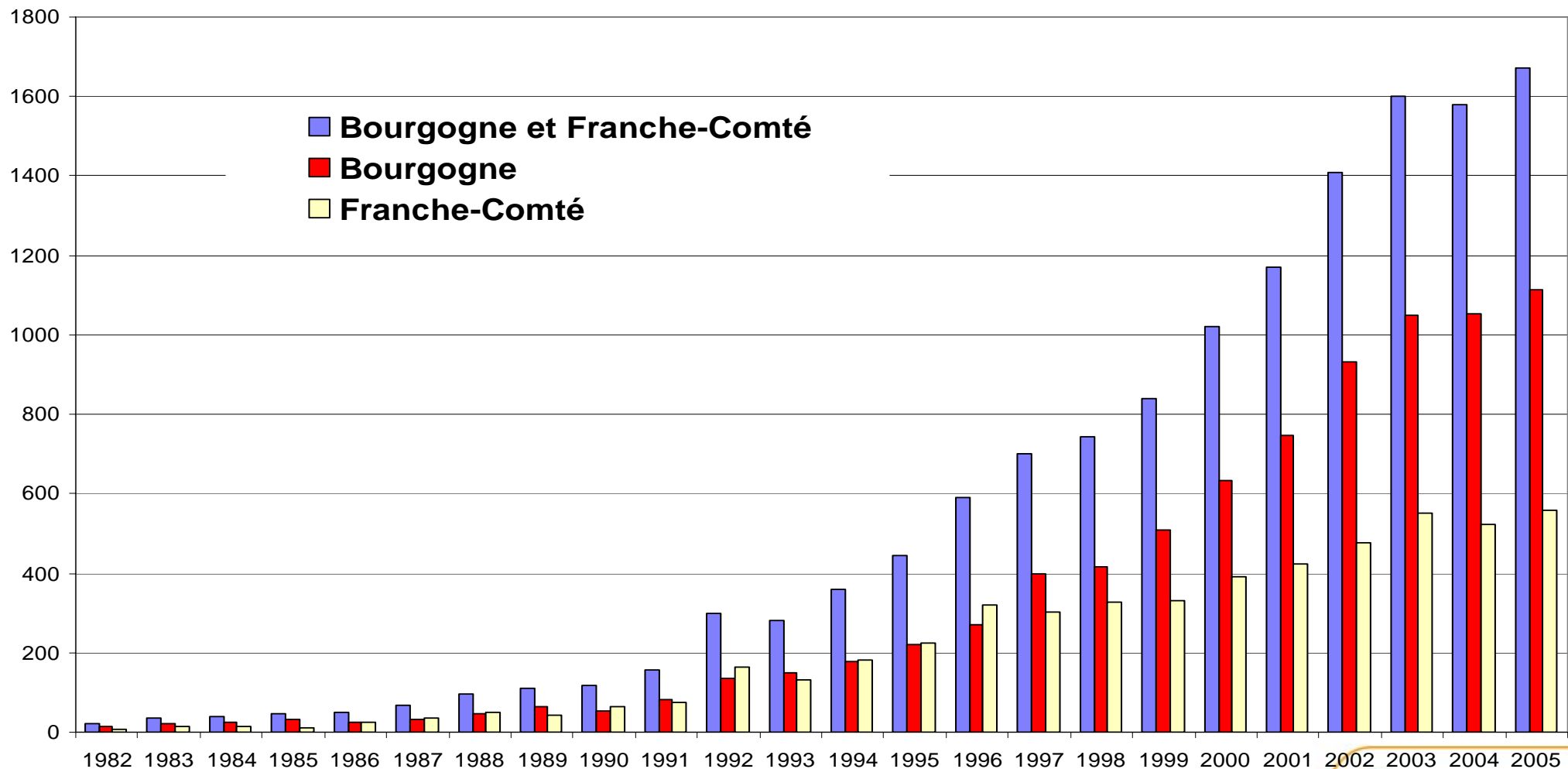
Tableaux des maladies professionnelles

Tableau	Affections	Origine professionnelle
MP 57	Affections périarticulaires des membres supérieurs et inférieurs	Gestes et postures de travail
MP 69	Affections de la main et du coude	Vibrations et chocs
MP 79	Lésions chroniques du ménisque	Efforts ou ports de charge en position agenouillée ou accroupie
MP 97	Affections chroniques du rachis lombaire	Vibrations basses et moyennes fréquences transmises au corps entier
MP 98	Affections chroniques du rachis lombaire	Manutention manuelle de charges lourdes

Bourgogne – Nombre de MP avec arrêt

Tableau	2003	2004	2005	2005/2003
MP 57	969	966	1038	
MP 69	8	8	10	
MP 79	7	8	7	
MP 97	14	19	12	
MP 98	71	95	69	
TOTAL TMS	1069	1096	1136	+ 6%
TOTAL toutes MP	1264	1319	1349	+ 7%
TMS / Toutes MP (%)	85	83	84	

Evolution du nombre de MP57 reconnues en Bourgogne Franche-Comté Periode 1982-2005



Semaine Prévention des TMS
Du 26 au 31 mars 2007

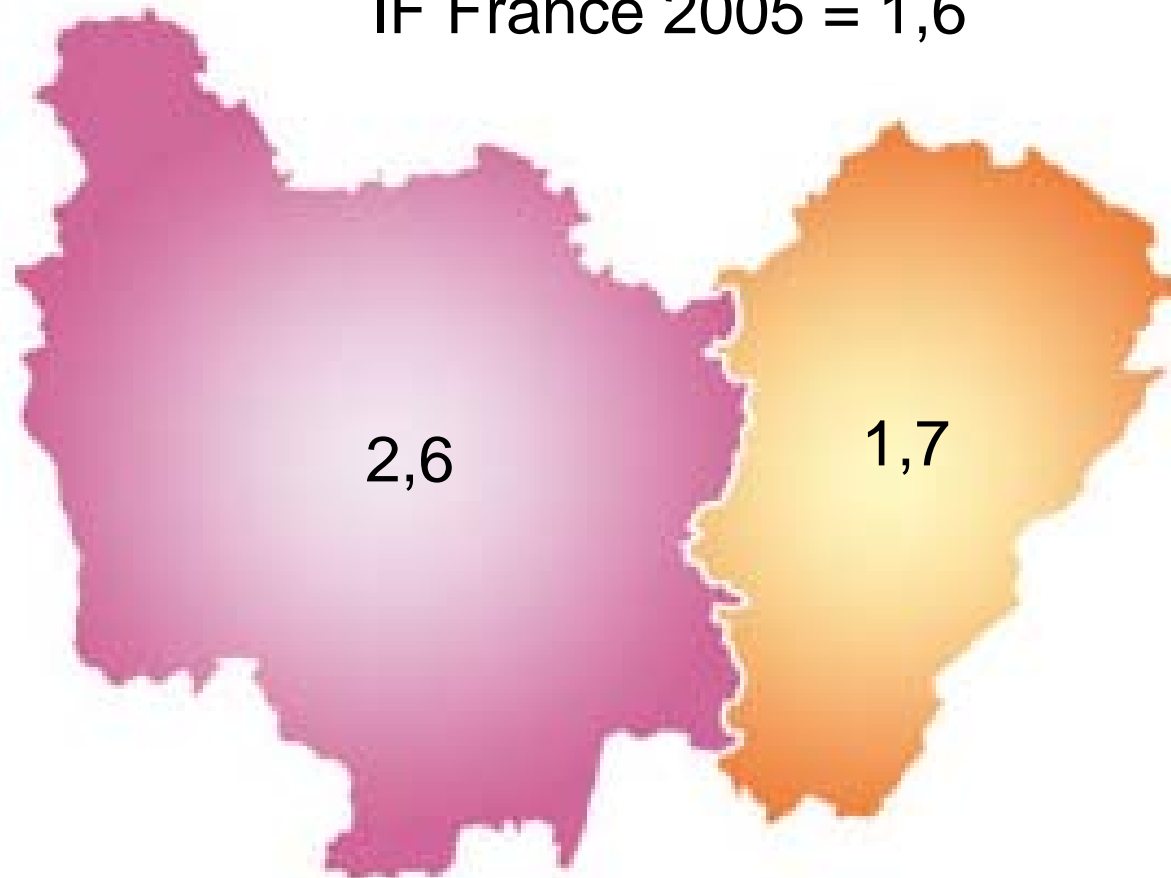
r.favre



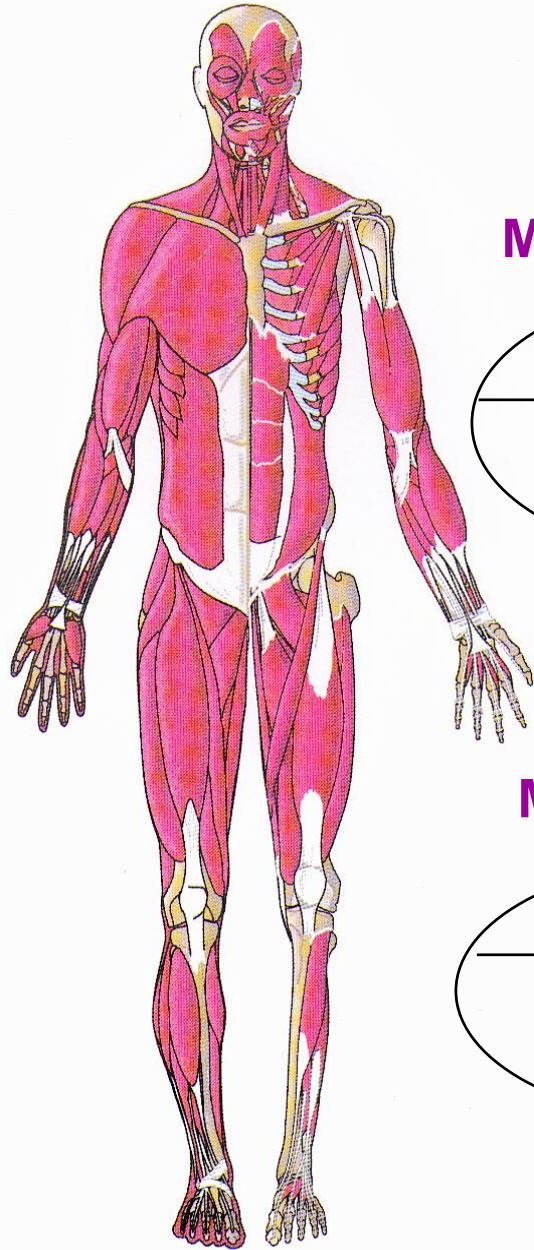
4

Indice de fréquence MP57 2005

IF France 2005 = 1,6



Bourgogne MP57 avec arrêt



Membre supérieur

Nb	Coût
2920	52,4 M€
98 %	> 99 %

Membre inférieur

Nb	Coût
49	0,3 M€
2 %	< 1 %

Ensemble MP 57

Nb	Coût
2969	52,7 M€
100 %	100 %

Période 2003-2005

3 ans

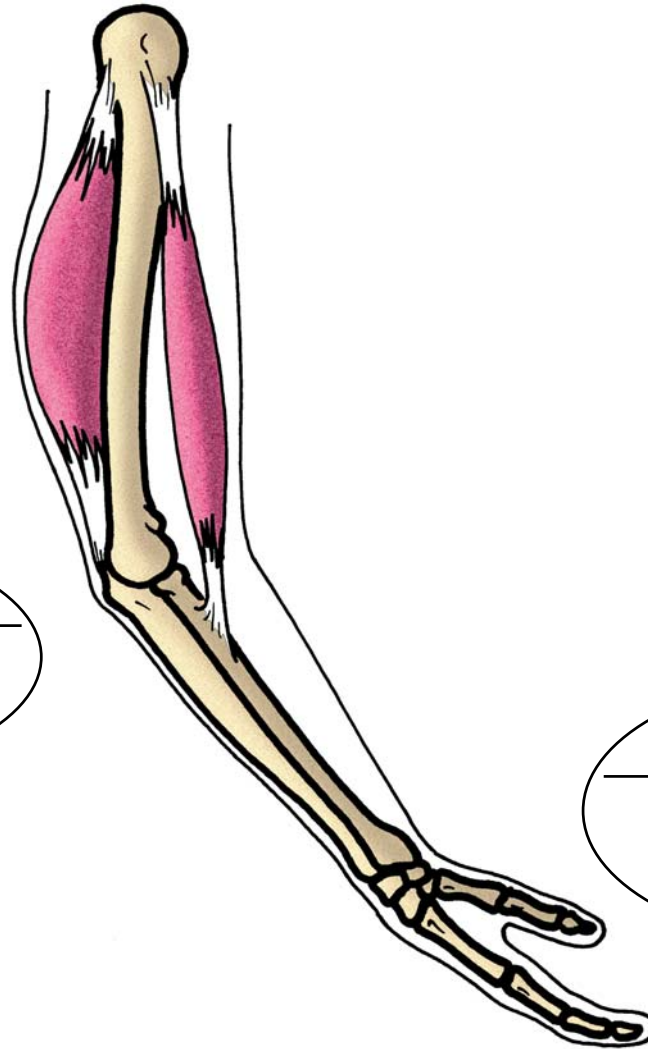
Bourgogne MP57 ABC avec arrêt

ÉPAULE

Nb	Coût
910 31 %	32,7 M€ 62 %
Coût moyen 36 000 €	

COUDE

Nb	Coût
598 21 %	7,8 M€ 15 %
Coût moyen 13 000 €	



TMS Membres supérieurs

Nb	Coût
2920 100 %	52,4 M€ 100 %
Coût moyen 18 000 €	

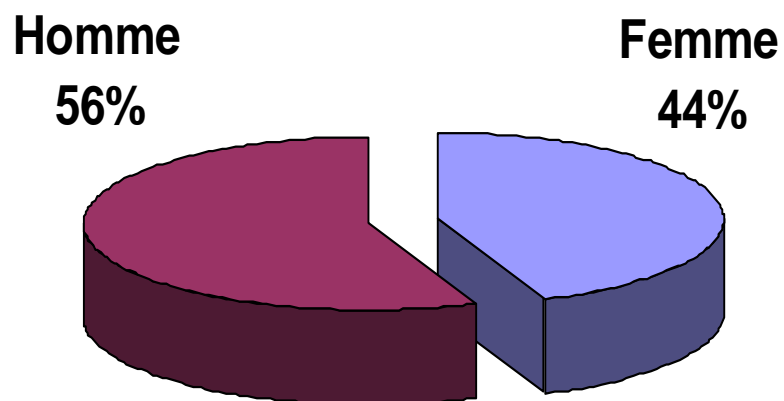
POIGNET

Nb	Coût
1 412 48 %	11,9 M€ 23 %
Coût moyen 8 000 €	

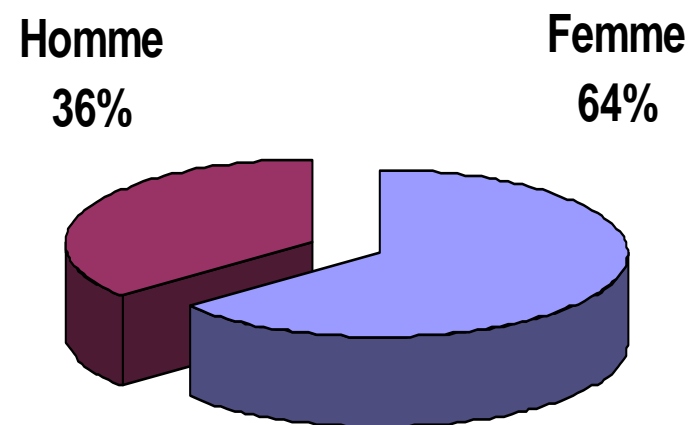
Période 2003-2005

Bourgogne

Répartition homme femme



Répartition salariés



Répartition des MP 57 en fonction du sexe

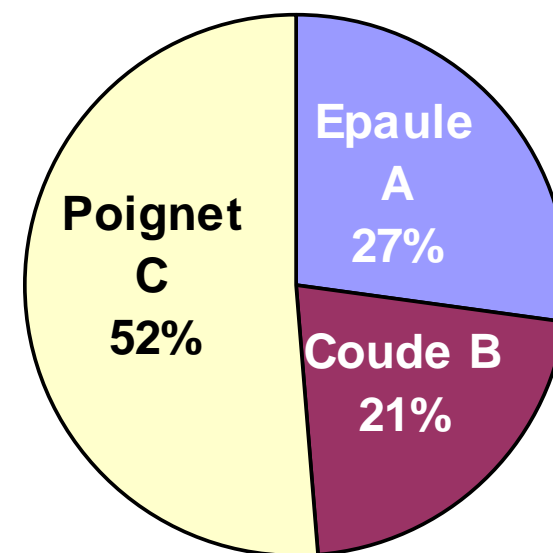
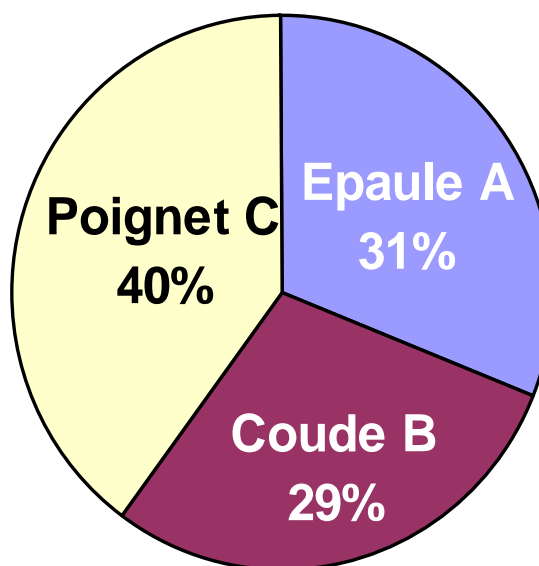
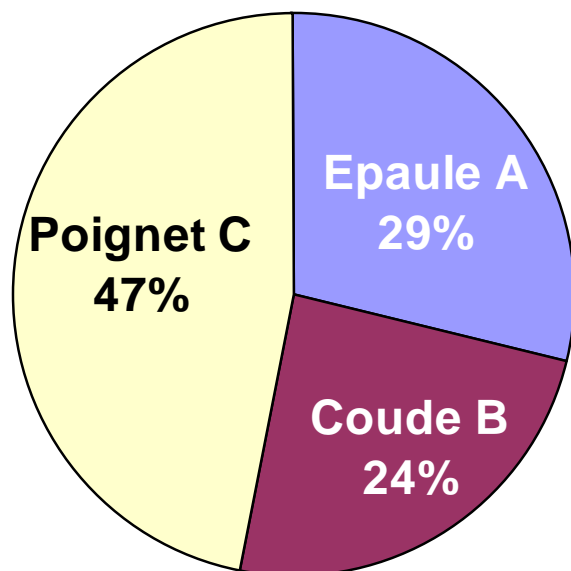
Bourgogne

Répartition des affections en fonction du sexe

Ensemble population

Homme

Femme



Population toutes MP 57 Période 2003-2005



Semaine Prévention des TMS
Du 26 au 31 mars 2007

r.favre

A RETENIR SUR LA SITUATION EN BOURGOGNE

- ☛ Les TMS représentent environ 85% des MP.
- ☛ La MP prédominante est la MP 57 surtout lorsqu'elle touche les membres supérieurs.
- ☛ Les MP 57 sont toujours en augmentation.
- ☛ Par rapport au niveau national, la Bourgogne est plus touchée.